


PTI 209 LLE R-DAISY



CATEGORIA LUMINARIAS DE SUPERFICIE

MINIMO DESLUMBRAMIENTO Y MAXIMA EFICIENCIA

DESCRIPCION

LUMINARIA LED PARA ADOSAR O SUSPENDER CON OPTICA DE ALTO RENDIMIENTO

Cuerpo de la luminaria fabricado con chapa de acero de primera calidad, desengrasado, fosfatado y termoestablado.

Componente óptico compuesto por lentes de alta eficiencia con distintas aperturas y antideslumbrantes de PMMA para un UGR controlado <16 o < 19.

Colores:

Fuente de luz. Módulos lineales en 2.700°K 3.000°K 4.000°K.

Índice de reproducción cromática CRI>80, CRI>90 (bajo pedido).

Small colour tolerance Mac Adam 3.


Fuente de alimentación: TRIDONIC, INVENTRONIC o similar que garantiza el flujo luminoso y la temperatura de color.

On/off, control Dali o Casambi.

Vida útil: L70/B50 72.000 horas.

Distintas opciones de personalización y equipamiento bajo pedido.

GALERIA




PTI 209 LLE R-DAISY
(60X60)



PTI 209 LLE R-DAISY
(60X60)

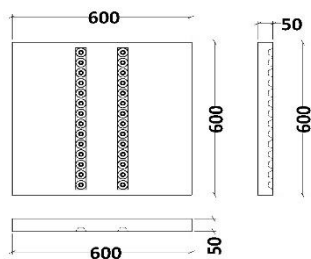


PTI 209 LLE R-DAISY
(30X120)

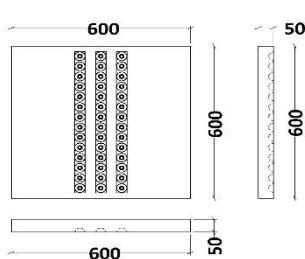


PTI 209 LLE R-DAISY
(30X120)

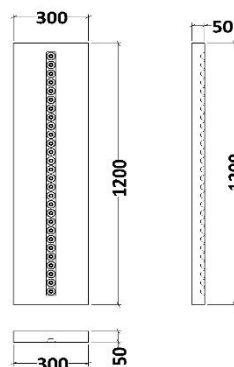
DIMENSIONES



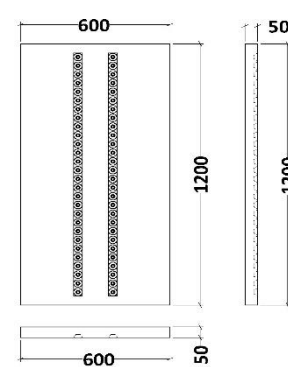
PTI 209 LLE R-DAISY
(60X60)



PTI 209 LLE R-DAISY
(60X60)

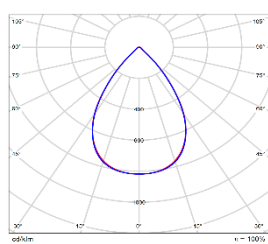


PTI 209 LLE R-DAISY
(30X120)

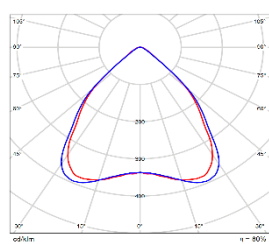


PTI 209 LLE R-DAISY
(60X120)

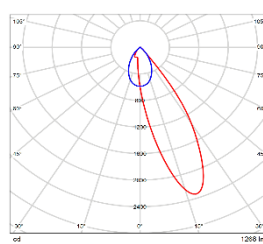
FOTOMETRIAS



65°



90°



Asimétrica

(*) para más opciones consultar

VERSIONES

REFERENCIA	POTENCIA	FLUJO LUMINOSO	TEMPERATURA DE COLOR	CRI	ÓPTICAS	DIMENSIONES
209208-2-LLE-R-DAISY	16 W	2.656 LM	3.000 K - 4.000 K	CRI >80	2	60X60
209210-2-LLE-R-DAISY	20 W	3.320 LM	3000 K - 4.000 K	CRI >80	2	60X60
209214-2-LLE-R-DAISY	28 W	4.648 LM	3000 K - 4.000 K	CRI >80	2	60X60
209308-3-LLE-R-DAISY	24W	3.984 LM	3000 K - 4.000 K	CRI >80	3	60X60
209310-3-LLE-R-DAISY	30W	4.980 LM	3000 K - 4.000 K	CRI >80	3	60X60
209314-3-LLE-R-DAISY	42W	6.972 LM	3000 K - 4.000 K	CRI >80	3	60X60
209208-LLE-R-DAISY	16 W	2.656 LM	3000 K - 4.000 K	CRI >80	1	30X120
209210-LLE-R-DAISY	20 W	3.320 LM	3000 K - 4.000 K	CRI >80	1	30X120
209214-LLE-R-DAISY	28 W	4.648 LM	3000 K - 4.000 K	CRI >80	1	30X120
209408-2-LLE-R-DAISY	32W	5.312 LM	3000 K - 4.000 K	CRI >80	2	60X120
209410-2-LLE-R-DAISY	40W	6.640 LM	3000 K - 4.000 K	CRI >80	2	60X120
209414-2-LLE-R-DAISY	56W	9.296 LM	3000 K - 4.000 K	CRI >80	2	60X120

Modificaciones técnicas reservadas

ACCESORIOS

KIT DE SUSPENSIÓN 1-3

METROS KIT DE EMERGENCIA

SENSORES DE LUMINOSIDAD Y

PRESENCIA BLANCO TUNEABLE